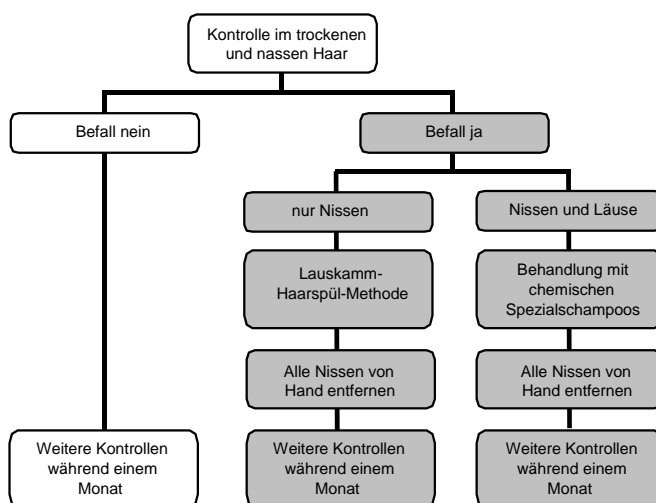


Läuse: Weg damit!

Behandlungsinformation bei Kopflausbefall







Heute war die Laustante in der Klasse Ihres Kindes zu Besuch.

Bei Ihrem Kind wurden Kopfläuse oder Nissen festgestellt.

- Eine **einzig**e Nisse oder Kopflaus ist Beweis für einen Befall.
- Die Kopflaus ist ein harmloser aber lästiger Parasit, der von Haar zu Haar und damit eben auch von Kopf zu Kopf klettert.
- Die Kopflaus tritt bei uns unabhängig von Hygiene und sozialen Schichten auf. Es kann jeden erwischen.
- **Ihr Kind kann die Schule erst nach der ersten Behandlung wieder besuchen.**

Was ist zu tun?

- Kontrollieren Sie alle Familienmitglieder auf Nissen und Läuse (zum Erkennen eines Befalls gemäss dem Merkblatt „Diagnose eines Lausbefalls“ vorgehen).
- Informieren Sie Betreuungspersonen, Spielkameraden und andere Kontaktpersonen. Diese müssen alle ebenfalls auf Läuse untersucht werden.
- Behandeln Sie Befallene zum selben Zeitpunkt (ansonsten besteht die Gefahr einer erneuten Ansteckung im Ping-Pong-Effekt).
- Zwei Behandlungsarten:

Sie haben Nissen gefunden:  Originalgrösse 	Sie haben Läuse gefunden:  Originalgrösse 
<ul style="list-style-type: none"> • <i>B. Lauskamm-Haarspül-Methode</i> 	<ul style="list-style-type: none"> • <i>A. Chemische Behandlung mit einem Lausschampoo</i>
<ul style="list-style-type: none"> • Waschen Sie das Haar wie gewohnt und belassen Sie es tropfnass. • Verteilen Sie gewöhnliche Haarspülung grosszügig im Haar. • Entwirren Sie die Haare zuerst mit einer Bürste oder einem groben Kamm. • Wechseln Sie jetzt zum engzinkigen Lauskamm (Nisska, LiceMeister) und kämmen Sie Strähne für Strähne durch, indem Sie den Kamm vom 	<ul style="list-style-type: none"> • Halten Sie sich bei der Verwendung der Produkte an die Anwendungsvorschriften • Kontrollieren Sie nach der Behandlung unbedingt die Wirkung des Lausmittels. • Wenn Sie noch lebendige Läuse finden, so wurde das Mittel nicht korrekt angewendet (zu kurze Einwirkungsdauer, zu stark verdünnt) oder es wirkt nicht (Resistenzen). • Dann muss mit einem anderen Mittel nachbehandelt werden.

<p>Haaransatz bis über die Haarspitzen hinwegziehen.</p> <ul style="list-style-type: none"> • Waschen Sie den Kamm nach jeder Strähne aus. • Alle noch verbliebenen Nissen müssen von Hand entfernt werden (Nissenkämme erledigen diese Arbeit nur teilweise für Sie und sind nicht für alle Haartypen gleich gut geeignet). Am besten im trockenen Haar und bei ausgezeichneten Lichtverhältnissen arbeiten (am besten Tageslicht). • Nachkontrollen mit der Lauskamm-Haarspül-Methode 2x pro Woche während eines Monats. 	<ul style="list-style-type: none"> • Alle noch verbliebenen Nissen müssen von Hand entfernt werden (Nissenkämme erledigen diese Arbeit nur teilweise für Sie und sind nicht für alle Haartypen gleich gut geeignet). Am besten im trockenen Haar und bei ausgezeichneten Lichtverhältnissen arbeiten (am besten Tageslicht). • Nachkontrollen mit der Lauskamm-Haarspül-Methode 2x pro Woche während eines Monats sowie weitere Anwendungen des chemischen Mittels gemäss Packungsbeilage.
--	---

- Direkte Kontaktgegenstände (Kleider, Wäsche, Bettwäsche) waschen; Matratzen und Sofas saugen und Plüschtiere, Haarutensilien, etc. in einem Plastiksack verpackt für mindestens 48 Stunden wegschliessen.
- Wichtiger als das Reinigen ist das Entfernen der Nissen aus den Haaren.
- Füllen Sie beiliegenden Behandlungstalon aus und geben Sie diesen der Klassenlehrperson ab.

Wissenswertes zur Kopflaus und zu den Lausmitteln:

- Pro Tag produziert eine Laus zwischen 4 und 10 Eier (Nissen).
- Eine Laus schlüpft nach ca. 7 Tagen. Nach weiteren 10 Tagen beginnt die Laus Eier zu legen.
- Läuse werden max. 30 Tage alt und überleben ausserhalb des Kopfes ca. 48h.
- Bei den chemischen Behandlungsmitteln handelt es sich um Nervengifte. Die Läuse werden gelähmt bis der Tod eintritt. Bei zu dünner Konzentration oder zu geringer Einwirkungsdauer der Behandlungsmittel können Läuse überleben. Es gibt aber auch Resistenzen gegen das Gift.
- Das Gift tötet die Nissen in den ersten 3 Entwicklungstagen nicht ab, da die heranwachsenden Läuse bis zu diesem Zeitpunkt über kein Nervensystem verfügen. Deshalb müssen die Mittel mehrmals angewendet werden.

An wen kann ich mich bei Fragen wenden?

- Apotheken und Drogerien in Meilen sind alle speziell informiert.
- Die Vertreter der Elternforen können Ihnen Kontakte zu erfahrenen Müttern vermitteln.
- Ausführliche und weiterführende Informationen finden Sie im Internet unter www.kopflaus.ch, auf dem Schulsekretariat oder den Schulärzten in Meilen.
- Den Stand der Lausbekämpfung in Ihrer Klasse erfahren Sie von der Klassenlehrperson.

Nur gemeinsam können wir die Kopflaus wirksam bekämpfen. Danke für Ihre aktive Mitarbeit.

Freundliche Grüsse
SCHULE MEILEN
Schulgesundheit

vereinigte
ELTERNFOREN MEILEN

Wir bitten Sie diesen untenstehenden Talon Ihrem Kind nach der ersten Behandlung ausgefüllt mit in die Schule zu geben. Die Lehrperson benötigt die Informationen um die kollektive Behandlung überwachen zu können.

Behandlungstalon	
Ich habe nur Nissen gefunden:	Ich habe Läuse gefunden:
<ol style="list-style-type: none"> 1. Die vorgeschlagenen Massnahmen habe ich zur Kenntnis genommen. 2. Alle Nissen wurden bei unserem / meinem Kind entfernt. 3. Ich werde während einem Monat Nachkontrollen mit der Lauskamm-Haarspül-Methode durchführen. 	<ol style="list-style-type: none"> 1. Die vorgeschlagenen Massnahmen habe ich zur Kenntnis genommen. 2. Alle Nissen wurden bei meinem Kind entfernt. 3. Bei lebenden Läusen wurde eine erste Behandlung mit dem chemischen Produkt durchgeführt. 4. Weitere Kontrollen werden durchgeführt.
Datum der Behandlung:	Datum der Behandlung:
Unterschrift:	Unterschrift: